

小学校の先生や小学生のご家族の方々へ

「学習ワークブック」のねらい

小学生の皆さんに追悼平和祈念館で、被爆の実相や平和の尊さについて楽しみながら学んでいただけるように、「学習ワークブック」を作りました。

散歩にきた2匹のネコが、祈念館を案内しながらクイズを出し、それに答えながら各コーナーで知ってほしい事がらを自然に学べる仕組みになっています。

最後は「ごほうびスタンプ」が用意されていますので、ぜひご活用ください。

ワークブックの作りかた

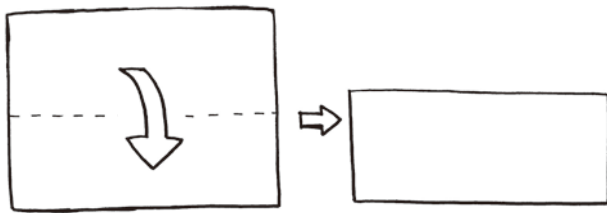
1 ワークブックのデータ (PDF) をダウンロードしてA3サイズ (横位置) で印刷する

※ PDF の印刷画面で、「ページサイズ処理」を「**実際のサイズ**」に設定してください。

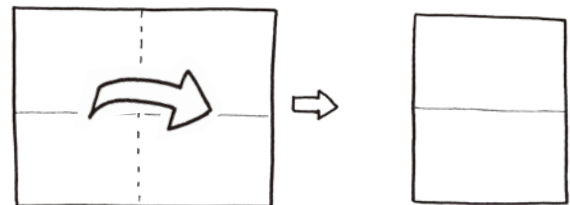
※ 印刷機 (2色) をお持ちの場合は、黒と赤の2色で印刷してください。

2 印刷した紙を折って本の形にする

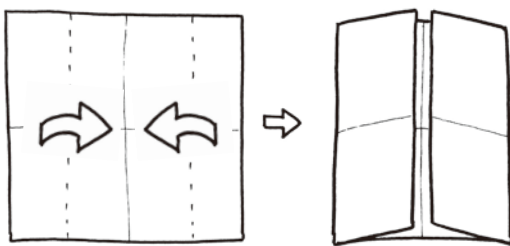
① まず中央の折れ線に従って、横長に折る。



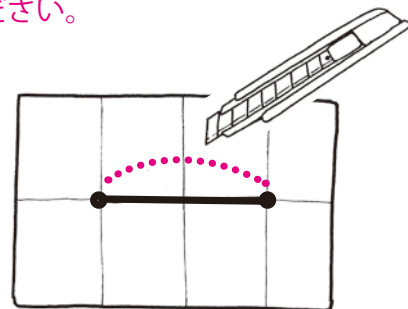
② 一度開いて、今度は縦長に折る。



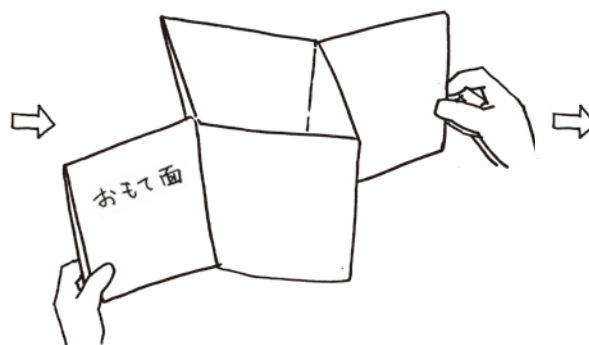
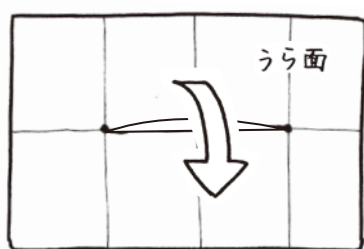
③ もう一度開き、中央の線に向けて左右を折り込む。



④ 横長の折れ線の中央にある実線の部分にカッターで切り込みを入れる。
※ 低学年の場合は、先生やお家の方がやってあげてください。



⑤ 図に従って折りたたみ、本の形にする。



⑥ できあがり!

